

FIN
ANCE

ひぜん 経営レポート

2023・9・30



SHIN

■主要勘定(預金・貸出金)の状況

預金・貸出金 科目別残高

中間期の預金残高は、前年同期比7億円増加し、1,695億円。貸出金は35億円増加し、896億円となりました。

■預金内訳

(単位：百万円)

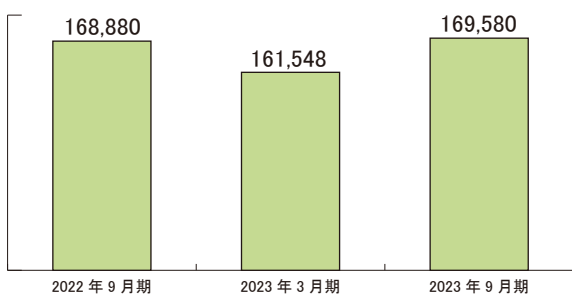
	2022年9月期	2023年3月期	2023年9月期
流動性預金	63,502	64,416	66,504
定期性預金	105,378	97,132	103,076
定期預金	101,381	93,230	99,319
定期積金	3,996	3,901	3,756
合計	168,880	161,548	169,580

■貸出金内訳

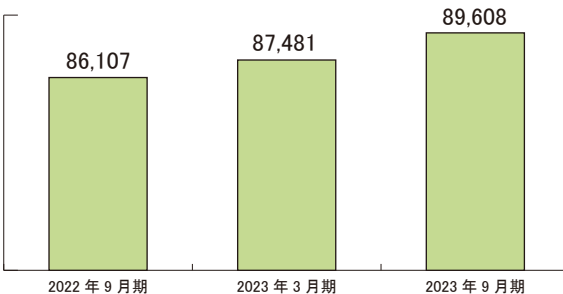
(単位：百万円)

	2022年9月期	2023年3月期	2023年9月期
割引手形	252	298	240
手形貸付	4,327	4,773	5,469
証書貸付	77,222	78,370	78,768
当座貸越	4,306	4,038	5,130
合計	86,107	87,481	89,608

預金積金残高の推移 (単位：百万円)



貸出金残高の推移 (単位：百万円)



貸出金業種別残高

(単位：百万円)

	2022年9月期	2023年3月期	2023年9月期
製造業	3,276	3,295	3,282
農業、林業	545	518	520
漁業	75	40	94
鉱業、採石業、砂利採取業	70	69	62
建設業	9,236	8,801	9,717
電気・ガス・熱供給・水道業	134	125	197
情報通信業	51	49	53
運輸業、郵便業	757	716	670
卸売・小売業	7,378	7,198	7,208
金融業、保険業	1,310	1,808	1,861
不動産業	16,046	16,939	17,345
物品賃貸業	620	542	554
学術研究、専門・技術サービス業	194	192	179
宿泊業	3,010	3,328	3,204
飲食業	2,526	2,511	2,504
生活関連サービス業、娯楽業	1,913	1,740	1,694
教育、学習支援業	546	528	627
医療、福祉	4,345	4,233	4,054
その他のサービス	4,098	4,108	4,195
小計	56,138	56,746	58,031
地方公共団体	6,573	7,058	6,917
個人	23,396	23,675	24,659
合計	86,107	87,481	89,608

損益の状況

(単位：千円)

	2021年9月期	2022年9月期	2023年9月期
経常収益	1,209,902	1,179,065	1,206,963
業務収益	1,135,583	1,119,677	1,172,251
うち資金運用収益	1,033,584	1,022,392	1,074,920
その他経常収益	74,318	59,388	34,711
経常費用	1,008,472	1,047,907	999,866
業務費用	951,486	1,028,246	966,393
うち資金調達費用	23,027	20,504	19,063
うち経費	789,342	807,757	787,355
その他経常費用	56,986	19,660	33,473
経常利益	201,429	131,158	207,096
業務純益	184,097	91,430	205,858
実質業務純益	184,097	92,908	219,363
業務粗利益	973,440	900,665	1,006,718
コア業務純益	175,297	153,283	222,571
コアコア業務純益	175,297	147,973	222,571
当期純利益	177,840	107,900	187,103

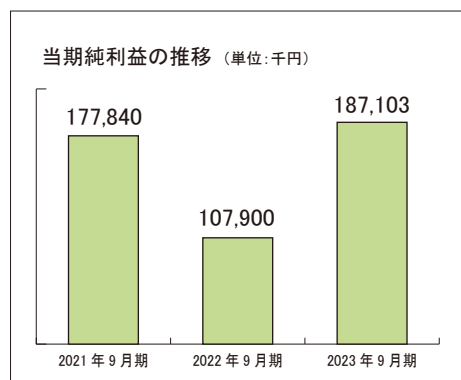
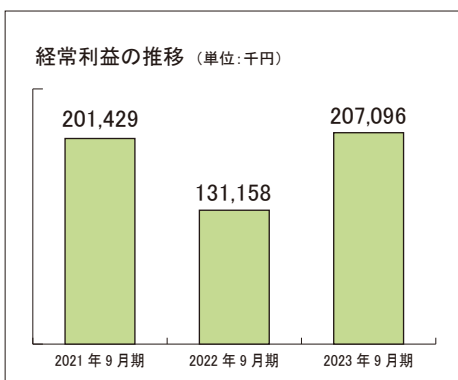
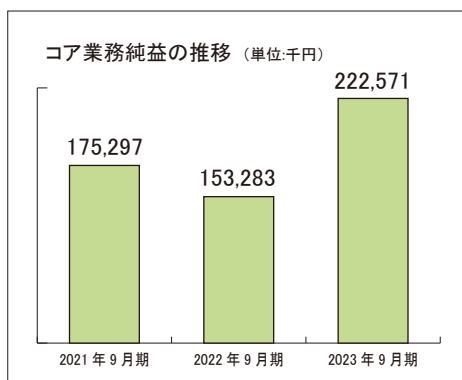
中間期の純利益は1億8,700万円を計上しました

収益面については、貸出金残高の増加により貸出金利息が増加し、資金運用収益が増収となった結果、経常収益は増収となりました。

一方の費用面では、経費のうち物件費はコロナ感染症対策の規制解除に伴い事業費等が増加傾向にあるものの、人件費は減少となり、経常費用が減少しました。この結果、経常利益は207百万円、当期純利益は、前年同期比79百万円増益の187百万円となりました。

なお、金融機関の本来的な収益力を示すコア業務純益は222百万円となりました。

※コアコア業務純益 = コア業務純益から投資信託解約損益を除く



自己資本比率の状況(国内基準)

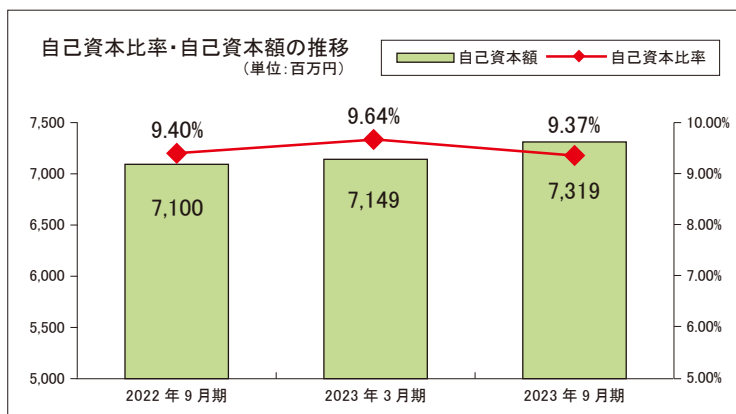
(単位：百万円)

	2022年9月期	2023年3月期	2023年9月期
コア資本に係る基礎項目の額	7,110	7,157	7,326
コア資本に係る調整項目の額	9	8	7
自己資本の額	7,100	7,149	7,319
リスク・アセット等の合計額	75,540	74,118	78,072
単体自己資本比率	9.40%	9.64%	9.37%
総所要自己資本額	3,021	2,964	3,122

「単体自己資本比率」9.37% ひぜんは健全経営を続けております

自己資本比率は、リスクの可能性のある資産に対して自己資本がどれだけあるかを示し、金融機関経営の健全性・安全性を示す指標です。

2023年中間期の自己資本比率は、9.37%と前年同期比で0.03%低下しております。自己資本額は7,319百万円を確保しており、国内基準である4%を大きく上回る水準となっております。この水準は、ひぜんの経営が健全かつ安全であることを示しております。



■資産運用の状況

不良債権の状況(金融再生法開示債権)

(単位：百万円)

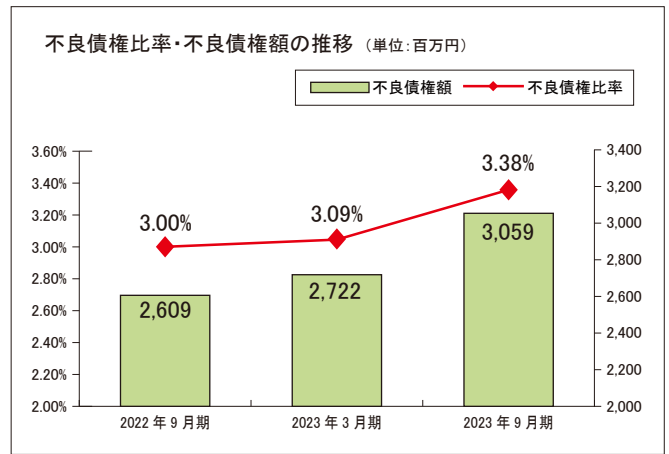
開示債権区分	2022年9月期	2023年3月期	2023年9月期	2023年9月期	
				担保・引当金等による保全額	保全率
破産更生債権及びこれらに準ずる債権	1,202	1,301	1,248	1,248	100.00%
危険債権	897	1,055	1,349	957	71.00%
要管理債権	509	365	462	285	61.73%
不良債権計	2,609	2,722	3,059	2,491	81.43%
正常債権	84,180	85,323	87,285		
合計	86,789	88,045	90,345		
不良債権比率	3.00%	3.09%	3.38%		

「不良債権比率」3.38% 「保全率」81.43% 不良債権に十分な対応をはかっております

ひぜんでは、適性かつ厳格な自己査定を行っております。

経済環境の厳しい状況にあり、中間期の不良債権額は前年同期比で450百万円の増加となり、金融再生法ベースでの不良債権比率は3.38%へ上昇しました。

なお、担保・貸倒引当金により、不良債権の81.43%を保全しており、内部留保とあわせて十分な対応をはかっております。



有価証券の時価開示

(単位：百万円)

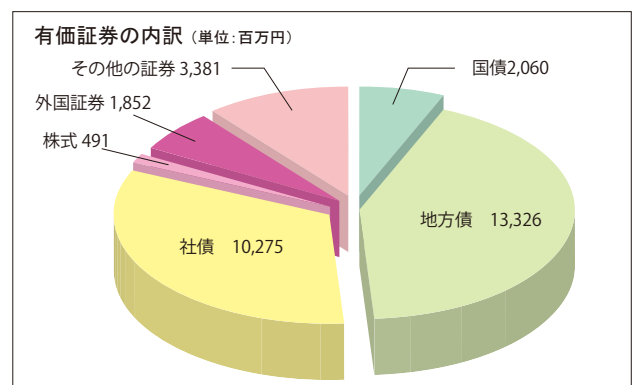
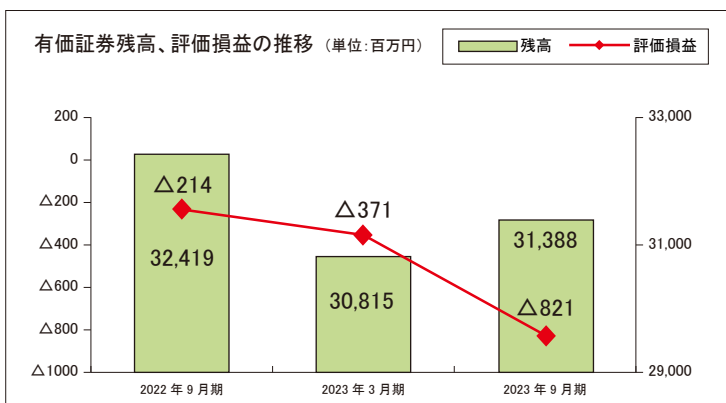
その他保有 目的で時価 のあるもの	2022年9月期				2023年3月期				2023年9月期			
	貸借対照 表計上額	評価差額			貸借対照 表計上額	評価差額			貸借対照 表計上額	評価差額		
		うち益	うち損			うち益	うち損			うち益	うち損	
株式	389	0	18	18	376	30	42	11	468	81	85	4
債券	26,435	△ 264	221	486	24,954	△ 434	186	620	25,663	△ 915	121	1,037
その他	5,569	50	341	290	5,460	32	341	309	5,232	13	355	342
合計	32,394	△ 214	581	795	30,791	△ 371	570	942	31,364	△ 821	562	1,384

市場価格のない 株式等	2022年9月期 貸借対照表計上額	2023年3月期 貸借対照表計上額	2023年9月期 貸借対照表計上額
株式	22	22	22
その他	619	619	619
合計	642	642	642

有価証券残高は313億円となりました

有価証券運用は、国内債中心のポートフォリオで安全運用を心掛けております。

※満期保有目的及び売買目的の有価証券は該当ありません。



2022年9月期および2023年9月期の計数につきましては、監査法人の監査を受けておりませんので、ご承知下さい。

九州ひぜん信用金庫の活動状況

年度行事

▼ 2023年度 創立記念の式典

2023年4月8日に創立記念の式典を行いました。新たな事業計画のもと全職員一丸となり地域の皆様に貢献していくことを誓いました。



▼ 第72期 通常総代会

2023年6月23日、嬉野観光ホテル大正屋において第72期通常総代会を開催しました。出席総代数78名、委任状19名での決議となり、すべての議案が承認可決されました。



地域貢献

▼ 献血ボランティア活動

当金庫営業エリア内で行われる献血のボランティア活動を行っています。当金庫からも多数の職員が献血に協力いたしました。



▼ 早岐支店 移転オープン

2023年5月8日、JR早岐駅横に新しく早岐支店を移転オープンいたしました。これまで以上に ご愛顧賜りますよう宜しくお願いいたします。



九州ひぜん信用金庫 公式アカウント 友達募集中!

たくさんのフォロワーに閲覧いただいている九州ひぜん信用金庫のInstagram・Facebook・LINEでは、地域の情報やお客様情報を随時掲載中です。友だち追加をおこなっていただきご利用ください。



店舗一覧

本部	〒843-0024	佐賀県武雄市武雄町大字富岡8894番地	☎0954-23-1281
本店営業部	〒843-0024	佐賀県武雄市武雄町大字富岡8894番地	☎0954-23-1181
大町支店	〒849-2102	佐賀県杵島郡大町町大字福母381番地1	☎0952-82-3181
白石支店	〒849-1112	佐賀県杵島郡白石町大字福田2276番地5	☎0952-84-4181
嬉野支店	〒843-0301	佐賀県嬉野市嬉野町大字下宿乙553番地2	☎0954-42-0181
鹿島支店	〒849-1311	佐賀県鹿島市大字高津原4034番地3	☎0954-62-7181
宮野町支店	〒843-0022	佐賀県武雄市武雄町大字武雄7319番地	☎0954-23-2181
北方支店	〒849-2204	佐賀県武雄市北方町大字大崎1095番地3	☎0954-36-5181
山内支店	〒849-2303	佐賀県武雄市山内町大字三間坂甲13821番地1	☎0954-45-6181
佐世保営業部	〒857-0043	長崎県佐世保市天満町1番15号	☎0956-22-5181
本島支店	〒857-0871	長崎県佐世保市本島町1番6号	☎0956-24-5181
大宮支店	〒857-0841	長崎県佐世保市大宮町8番19号	☎0956-31-6126
俵町支店	〒857-0016	長崎県佐世保市俵町9番12号	☎0956-23-1101
大野支店	〒857-0136	長崎県佐世保市田原町10番12号	☎0956-49-3341
相浦支店	〒858-0918	長崎県佐世保市相浦町1615番地2	☎0956-47-3105
早岐支店	〒859-3215	長崎県佐世保市早岐1丁目16番11号	☎0956-38-3148
大村支店	〒856-0826	長崎県大村市東三城町5番地	☎0957-52-2141
竹松支店	〒856-0805	長崎県大村市竹松本町956番地1	☎0957-55-7144
諫早支店	〒854-0072	長崎県諫早市永昌町18番1号	☎0957-26-3556